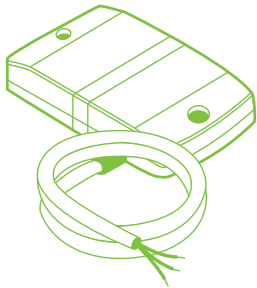
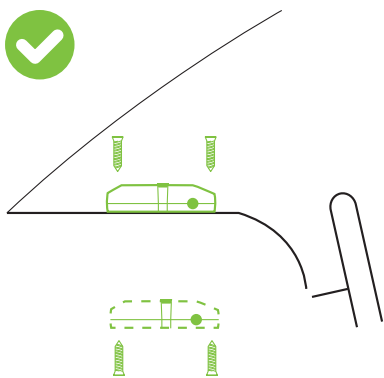


Z302 monteringsvejledning

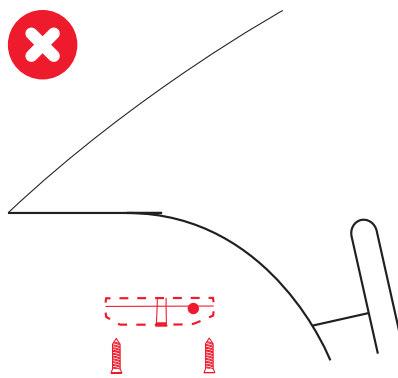
Indhold



Montering på instrumentbord

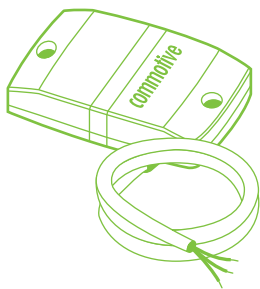


Korrekt montering. Monteres med frit udsyn.
Ingen metal over enhed.



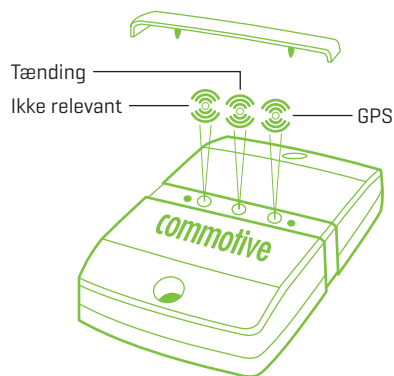
Enheden må ikke vendes på hovedet.

Kabelforbindelser



Farvekoder på ledninger

Sort = KL31 = Jord
Rød = KL30 = 12V-24V
Brun = KL15 = Tænding
[1A Sikring anbefales]



Status LED

- Gul LED - Ingen relevans
- Rød LED - Tændingssignal ON = LED lyser
- Tændingssignal OFF = Alle LED er slukket
- Grøn LED - Blinker hurtigt = GPS signal IKKE OK
- Blinker langsomt [1 sek.] = GPS signal OK

Information om placering og navn noteres på bagsiden af emballagen til enheden.

Ovenstående overdrages til ejer/administrator som registrerer informationerne på: WWW.5FLEET.COM