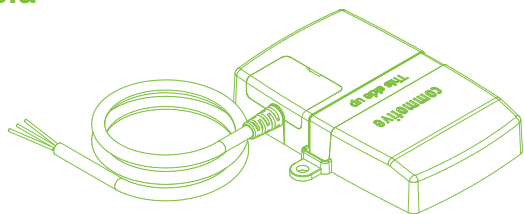
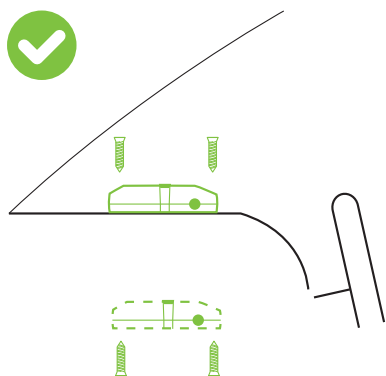


Z303 monteringsvejledning

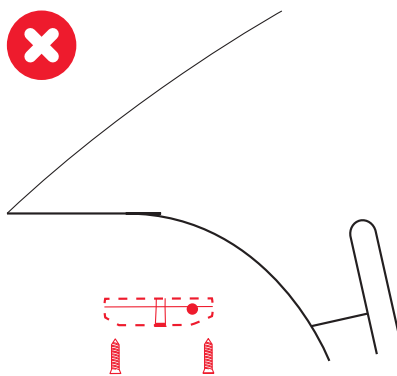
Indhold



Montering på instrumentbord

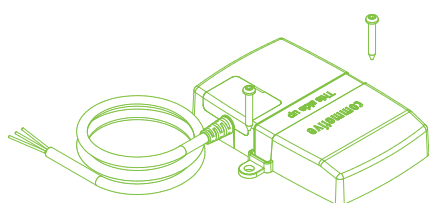


Korrekt montering. Monteres med frit udsyn.
Ingen metal over enhed.



Enheden må ikke vendes på hovedet.

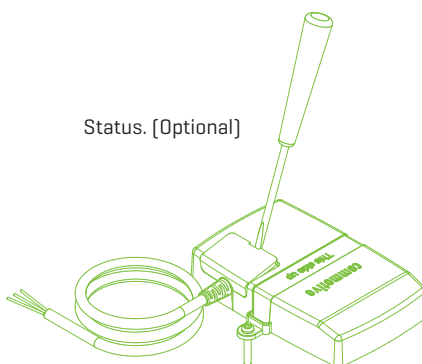
Kabelforbindelser



Farvekoder på ledninger

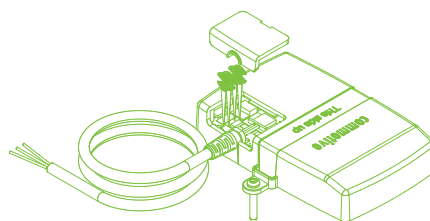
Sort = KL31 = Jord
Rød = KL30 = 12V-24V
Brun = KL15 = Tænding
[1A Sikring anbefales]

Status. [Optional]



Status LED

- Gul LED - Ingen relevans
- Rød LED - Tændingssignal ON = LED lyser
- Tændingssignal OFF = Alle LED er slukket
- Grøn LED - Blinker hurtigt = GPS signal IKKE OK
- Blinker langsomt [1 sek.] = GPS signal OK
- Blå LED - Konstant = GSM data sendes
- Blink kort hver sekund = Er på netværk
- Slukket = Ikke på netværk



Information om placering og navn noteres på bagsiden af emballagen til enheden.

Ovenstående overdrages til ejer/administrator som registrerer informationerne på: WWW.5FLEET.COM